

**READ COMPLETE INSTRUCTIONS BEFORE USING:**

1. Place the retaining unit over the head of the endotracheal tube to the desired marking.
2. Secure the retaining unit tight, 1/2 inch above the identification marking on the tube.
3. Place VELCRO® brand neckband under the patient's neck, through the D ring and fasten. Unit should be snug around neck.
4. After confirmation of the proper tube placement, cut the excess tab from cable tie. Periodically check for proper position. Change unit as necessary.
5. The LOCK-TITE™ is specifically designed for use with the B&B UNIVERSAL BITE BLOCK™, 11160 Adult, 11170 Peds and Bite Proof Bite Block™, 11040. **See instructions for use.**

**Cable Release:**

To release, grasp the head of the cable tie and E.T. Tube, deflect release and push excess tab through unit.

VELCRO® is a Registered Trademark of VELCRO Industries, B.V.

**CAUTION:** Federal (USA) law restricts this device to sale by or on order of a physician. • Single Patient Use Only • Disposable • Not Sterile • DO NOT REUSE



1.



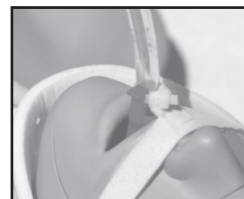
2.



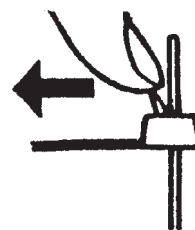
3.



4.



5.



**Cable release**

**LEA COMPLETAMENTE LAS INSTRUCCIONES ANTES DE USAR:**

1. Coloque la unidad de retención sobre la cabeza del tubo endotraqueal en la marca deseada.
2. Sujete firmemente la unidad de retención, 1/2 pulgada sobre la marca de identificación en el tubo.
3. Coloque la banda de cuello de VELCRO® debajo del cuello del paciente, a través del anillo "D" y sujete. La unidad debe quedar ceñida alrededor del cuello.
4. Después de confirmar la colocación apropiada del tubo, corte el exceso de cable del cable sujetador. Revise periódicamente en cuanto a la posición apropiada. Cambie la unidad según sea necesario.
5. El LOCK-TITE™ está diseñado específicamente para uso con el B&B UNIVERSAL BITE BLOCK™, 11160 Adultos, 11170 Pediatría. Véase las instrucciones de uso.

**Desenganche de cable**

Para liberar, agarre la cabeza del cable sujetador y el Tubo Endotraqueal, gire el desenganche y empuje el exceso de cable a través de la unidad.

**PRECAUCIÓN:** La Ley Federal (EE.UU.) solo permite la venta de este dispositivo por o a pedido de un médico u otro profesional con licencia.

- Solo Un (1) Único Uso de Paciente • Desechable • No Estéril • NO RE-UTILIZAR

### VOR VERWENDUNG DIE ANWEISUNGEN VOLLSTÄNDIG DURCHLESEN:

1. Die Halterung am Kopf des endotrachealen Schlauchs bis zur gewünschten Markierung schieben.
2. Die Halterung festhalten und etwa 12 mm über der Markierung am Schlauch fixieren.
3. Das Halsband mit dem Klettverschluss um den Nacken des Patienten legen, durch den D-Ring schieben und festziehen. Das Gerät muss fest am Nacken anliegen.
4. Nach Kontrolle des richtigen Schlauchsitzes das überstehende Ende des Haltebandes abschneiden. Die richtige Lage regelmäßig kontrollieren. Gegebenenfalls das Gerät wechseln.
5. Lock-Tite™ wurde speziell für die Verwendung mit B&B Universal-Bite-Block™ entwickelt. Bestellnummer für Erwachsene 11160, für Kinder 11170. Gebrauchshinweise beachten.

Zum Lösen des Befestigungsbandes den Kopf des Bandes sowie den Kopf des ET-Schlauchs erfassen, die Arretierung aufbiegen und das Bandende durchdrücken.

**ACHTUNG:** Nach dem Bundesrecht der USA darf dieses Gerät nur durch oder auf Anordnung eines Arztes oder eines niedergelassenen Arztes verkauft werden. • Nur für einen Patienten • Einwegmaterial • Unsteril • nicht wiederverwenden



1.



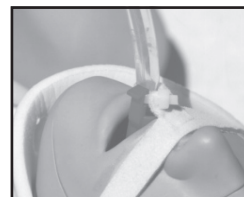
2.




3.



4.



5.



**Cable release**

### LEIA AS INSTRUÇÕES INTEIRAMENTE ANTES DE USAR:

1. Coloque a unidade de retenção sobre o topo do tubo endotraqueal na marca desejada.
2. Prenda firmemente a unidade de retenção 1,27 cm acima da marca de identificação do tubo.
3. Coloque a faixa de VELCRO® do pescoço sob o pescoço do paciente, passando pelo anel em "D" e prenda. A unidade deve ficar confortavelmente ajustada em volta do pescoço.
4. Após verificar se o tubo está colocado corretamente, corte o excesso da aba do liame de cabo. Verifique periodicamente se a posição está correta. Troque a unidade quando necessário.
5. O LOCK-TITE™ foi especificamente desenvolvido para ser usado com o B&B UNIVERSAL BITE BLOCK™, 11160 para adulto e 11170 pediátrico. **Consulte as instruções de uso.**

**Liberação do cabo** Para livrar o cabo, segure o topo do liame de cabo e o tubo E.T., desloque o liberador e empurre o excesso da aba através da unidade.

VELCRO® is a Registered Trademark of VELCRO Industries, B.V.

**AVISO:** A Legislação Federal dos EUA só permite a venda deste dispositivo mediante pedido de um médico ou de outro profissional licenciado. Para uso exclusivo em um único paciente. Descartável Não é estéril NÃO REUTILIZE